

امکان سنجی تولید زیست توده و حذف فسفات و نیتрат از پساب شهری به وسیله کشت جلبک کلرلا وولگاریس (*Chlorella vulgaris*)

محمد هادی ابوالحسنی*^۱، سید عباس حسینی^۱، رسول قربانی^۱، اردگک وینسه^۳

۱- گروه تکثیر و پرورش آبزیان، دانشکده شیلات و محیط زیست، دانشگاه علوم کشاورزی و منابع طبیعی گرگان، گرگان، ایران، صندوق پستی: ۳۸۶

۲- موسسه زیست شناسی گیاهی، گودولو، مجارستان

تاریخ پذیرش: ۲۷ فروردین ۱۳۹۵

تاریخ دریافت: ۴ آذر ۱۳۹۴

چکیده

مواد مغذی نیترات و فسفات به وفور در پساب‌های شهری وجود دارد. برای ارزیابی کارایی جلبک سبز کلرلا وولگاریس در حذف نیترات و فسفات از پساب شهری و همچنین کاربرد آن به عنوان یک محیط کشت مناسب برای جلبک کلرلا وولگاریس، نمونه‌های آب خروجی از تصفیه‌خانه‌ی مرکزی شهرستان گرگان جمع‌آوری شد. ۲ تیمار و ۱ شاهد این آزمایش که هر کدام شامل ۶ تکرار بود پساب‌هایی با ۱۰۰٪، ۵۰٪ و ۰٪ رقت بودند. نتایج نشان داد که جلبک کلرلا وولگاریس به خوبی می‌تواند در پساب‌ها رشد کرده و ۱۰۰٪ فسفات (تیمار C0) و ۹۹/۳۷٪ نیترات (تیمار C50) را حذف کند. بیش‌ترین میزان زیست توده تولیدی (۰/۲۵ گرم در لیتر)، میزان کلروفیل a (۳/۳۴ میلی‌گرم در لیتر)، تعداد سلول (1.4×10^6 سلول در میلی‌لیتر) در تیمار C0 دیده شد. با توجه به نتایج این تحقیق به نظر می‌رسد که این جلبک می‌تواند برای حذف فسفات و نیترات و نیز تولید زیست توده جلبکی در سیستم‌های پالایش پساب شهری قبل از ورود به محیط طبیعی مورد استفاده قرار گیرد. همچنین پساب تصفیه‌خانه شهری می‌تواند به عنوان محیط کشتی مناسب برای تولید انبوه این جلبک استفاده شود.

کلمات کلیدی: کلرلا وولگاریس، زیست توده، نیترات، فسفات، پساب شهری.

مقدمه

زباله‌های شهری نظیر مواد دفعی، استفاده از آب در زندگی روزمره، مواد شوینده و ... به مقدار زیادی از فعالیت‌های انسان در محل سکونت آن‌ها تولید می‌شود. فعالیت‌های انسان به خصوص ساخت‌وساز و کشاورزی نیز مقدار زیادی نیتروژن و فسفر داخل اکوسیستم‌های آبی وارد می‌کنند این غنی شدن توسط مواد مغذی و یوتریفیکاسیون منابع آبی می‌توانند روی ساختار و عملکرد اکوسیستم تاثیرگذار باشد و حتی می‌تواند روی تنوع زیستی آن اکوسیستم نیز مؤثر و پایداری و تعادل آن اکوسیستم را به هم بریزد. از دید دیگر با توجه به تغییر ساختار اکوسیستم، ورود گونه‌های غیر بومی افزایش یافته و باعث از بین رفتن گونه‌های بومی و تداخلات ژنتیکی آبریان در آن اکوسیستم می‌شود (Piri and Ordog, 1997). به هر حال باید روی مقدار نیتروژن و فسفر در اکوسیستم‌های آبی کنترل بیشتری انجام گیرد و اجازه تجاوز از مقدار مناسب داده نشود. یکی از روش‌های کاهش غلظت مواد مغذی مانند نیتروژن و فسفر استفاده از روش بیولوژیکی است که ریز جلبک‌ها دارای توانایی بالایی برای تصفیه فاضلاب هستند (De la Noie and Proulx, 1988). تصفیه فاضلاب توسط ریز جلبک‌ها دارای مزایایی است همچون باز چرخ مواد مغذی نیتروژن و فسفر، تولید زیست توده ارزشمند که می‌توان از آن برای تولید سوخت زیستی، مواد آرایشی-بهداشتی، مواد غذایی، ... مورد استفاده قرار داد و همچنین عدم تولید آلودگی ثانویه است (Yalcin et al., 2006; Voltolina et al., 2004). جلبک کلرلا وولگاریس جلبک سبز تک سلولی است که به طور گسترده در آب‌های جهان وجود دارد (Lee and Lee, 2001; Li et al., 2010).

این مطالعه در غلظت‌های مختلفی از فاضلاب شهری انجام شده است، به دلیل اینکه کمبود یا مازاد مواد مغذی می‌تواند نقش بازدارندگی برای رشد جلبک و کارایی آن‌را در جذب مواد مغذی داشته باشد (Kong et al., 2010) هدف از انجام این مطالعه تعیین کارایی و میزان رشد جلبک کلرلا وولگاریس در جذب مواد مغذی فاضلاب شهری در غلظت‌های مختلف بوده است.

مواد و روش‌ها

جمع‌آوری جلبک کلرلا وولگاریس از آب استخرهای خاکی سیچوال در استان گلستان صورت گرفت. جلبک کلرلا پس از مشاهده با میکروسکوپ اینورت مدل ستی ساخت بلژیک به کمک کلیدهای موجود شناسایی شد و با استفاده از روش Lavens و Sorgeloos (۱۹۹۶) با کشت بر روی آگار خالص‌سازی شد. بعد از حصول اطمینان از خالص بودن جلبک‌های جداسازی شده، آن‌ها را در ارلن مایرهای ۲ لیتری درون محیط کشت Zinder که به اختصار Z_8+N کشت داده تا ذخیره‌ی اولیه جلبک برای آزمایش به دست آمد (Komarek, 1973; Miller et al., 1978). دوره‌ی نوری برای کشت جلبک ۱۶ ساعت روشنایی و ۸ ساعت تاریکی در نظر گرفته شد (Piri and Ordog, 1997). به منظور بررسی ارزیابی اثر کارایی جلبک کلرلا وولگاریس بر پساب شهری غنی از ترکیبات نیتروژن‌دار و فسفردار، آزمایشی با ۴ تیمار و ۶ تکرار در طرح کاملاً تصادفی انجام شد. برای انجام این آزمایش، نمونه پساب شهری از تصفیه‌خانه‌ی مرکزی شهر گرگان واقع در جاده‌ی آق قلا و پس از آخرین مرحله تصفیه گرفته شد. با توجه به اینکه تیمارهای این

رابطه‌ی $SGR = (\ln N_2 - \ln N_1) / t$ محاسبه شد که در آن N_2 تعداد سلول‌های جلبک در انتهای آزمایش و t مدت زمان انجام آزمایش است. زمان دو برابر شدن جمعیت جلبک‌ها با استفاده از رابطه‌ی $DT = \ln 2 / SGR$ محاسبه شد (Omori and Ikeda, 1984). میزان نیترات، فسفات توسط کیت‌های اندازه‌گیری شرکت وکتنگ به دست آمد. تجزیه و تحلیل آماری داده‌ها با تجزیه واریانس یکطرفه (one way ANOVA) انجام شد. برای مقایسه میانگین‌ها از آزمون دانکن در سطح معنی داری ۰.۰۵ استفاده شد کارهای آماری لازم با استفاده از نرم افزار آماری SAS نسخه ۹.۲ صورت گرفت.

نتایج

نتایج تجزیه و تحلیل واریانس یک طرفه، در طول آزمایش نشان داد که تیمارهای مختلف آزمایشی بر مشخصه‌های مختلف اندازه‌گیری شده تأثیر بسیار معنی داری دارد (جدول ۲، $P < 0.01$). میانگین زیست توده، تعداد سلول، میزان کلروفیل a ، میزان رشد ویژه و زمان دو برابر شدن کشت‌های کلرلا وولگاریس در تیمارهای مختلف پساب در شکل‌های ۱ و ۲ ارائه شده است.

بشترین میانگین زیست توده کلرلا وولگاریس در ۵ روز اول در تیمار C0 (۰/۲۵ گرم در لیتر)، در ۵ روز دوم کم‌ترین میزان در تیمار C100 (۰/۱ گرم در لیتر)، و در ۵ روز سوم تفاوت معنی داری بین تیمارها دیده نشد. نتایج ارائه شده در شکل شماره ۱ نشان داد که بیش‌ترین میانگین تعداد سلول جلبکی بدست آمده در ۵ روز اول، دوم و سوم از تیمار C0 (به ترتیب 1.0×10^6 ، 0.98×10^6 ، 0.74×10^6 سلول در میلی‌لیتر)

آزمایش پساب‌هایی با ۱۰۰٪، ۵۰٪ و ۰٪ رقت بود برای تهیه پساب تیمارهای با ۱۰۰٪ و ۵۰٪ رقت به ترتیب از نسبت ۱:۱ و ۱:۲ پساب آورده شده: آب مقطر استریل استفاده شد که میزان ترکیبات نیتروژن دار و فسفردار آن در جدول شماره (۱) آورده شده است. در جریان آزمایش ۲۴ ارلن مایر ۵۰۰ میلی‌لیتری برای تیمارها در نظر گرفته شد که درون هر کدام ۳۰۰ میلی‌لیتر پساب مربوط به هر تیمار و ۲ میلی‌لیتر جلبک کلرلا (با غلظت $10^6 \times 8$ سلول در میلی‌لیتر) از قبل کشت داده شده، اضافه شد.

جدول ۱: مقادیر مختلف نیترات، فسفات در پساب‌های مختلف

برای کشت جلبک کلرلا وولگاریس		
نوع پساب	نیترات	فسفات
پساب ۱۰۰٪ رقیق شده (C100)	۱۵/۶	۶/۹
پساب ۵۰٪ رقیق شده (C50)	۲۴/۱۵	۸
پساب ۰٪ رقیق شده (C0)	۲۸/۲۸	۱۷/۴

(غلظت‌ها بر اساس شکل نیتروژنی نیترات و فسفات بر حسب میلی‌گرم در لیتر آورده شده است)

طول دوره‌ی آزمایش ۱۵ روز بود، که اندازه‌گیری تعداد سلول جلبک هر روز و زیست توده‌ی خشک، کلروفیل a ، نیترات و فسفات هر ۴۸ ساعت یکبار اندازه‌گیری شد. شمارش جلبک‌ها با استفاده از لام هموسیتومتری و با روش پیشنهاد شده‌ی Martinez و همکاران در سال ۲۰۰۰ انجام شد. زیست توده خشک جلبک‌ها با استفاده از روش پیشنهاد شده‌ی Sorgeloos و Lavens در سال ۱۹۹۶ با توزین حجم معینی از جلبک‌های شمارش شده به دست آمد. اندازه‌گیری کلروفیل a نیز با روش Parsons و همکاران (۱۹۸۴) انجام گرفت. میزان رشد ویژه (SGR) با استفاده از

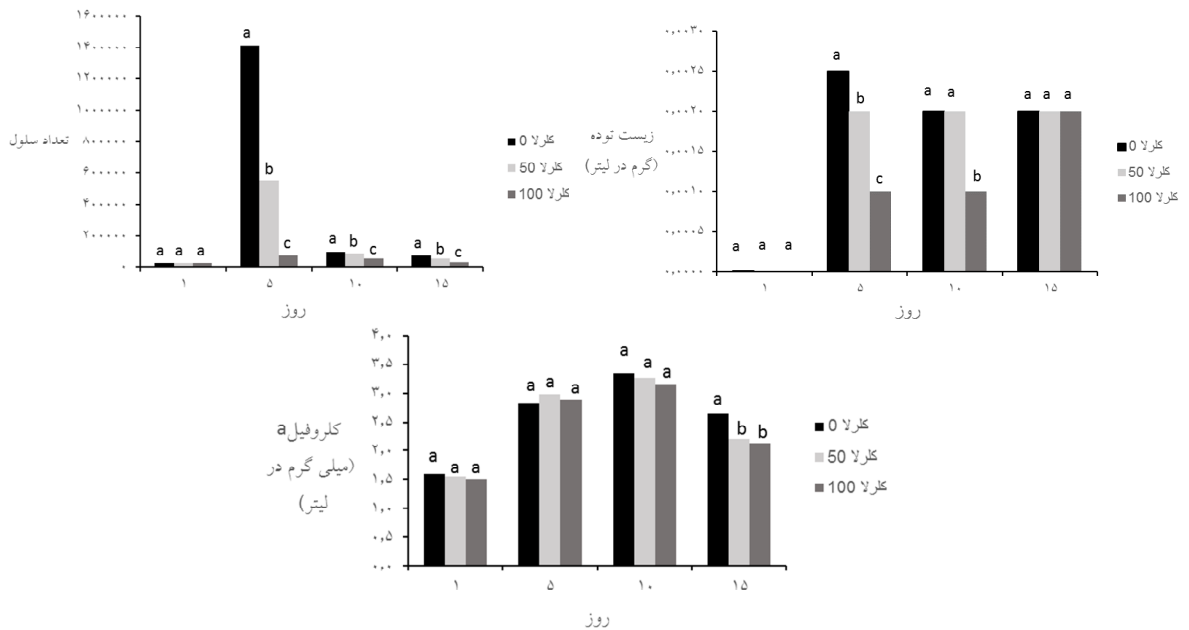
۴ در انتهای دوره‌ی ۱۵ روزه بیش‌ترین میزان درصد حذف فسفات در تیمار C0 به میزان ۱۰۰٪ و بیش‌ترین میزان درصد حذف نیترات در تیمار C50 به میزان ۹۹/۳۷٪ دیده شد. به طور کلی با توجه به نتایج به دست آمده می‌توان بیان کرد که با این که جلبک کلرلا وولگاریس بر روی تمامی تیمارهای آزمایش شده از پساب به خوبی رشد کرده و میزان فسفات و نیترات پساب را کاهش می‌دهد.

بود. میزان کلروفیل a به دست آمده، در ۵ روز اول و دوم بین تیمارهای مختلف تفاوت معنی داری را نشان نداد ولی در ۵ روز سوم بیش‌ترین میزان در تیمار C0 (۲/۶۵ میلی گرم در لیتر) دیده شد. بیش‌ترین میزان رشد ویژه و کم‌ترین زمان دو برابر شدن جمعیت کلرلا وولگاریس در طول دوره در تیمار C0 (به ترتیب ۰/۶۱ در روز، ۱/۱۲ روز) بود (شکل ۲). در شکل ۳ میزان فسفات و نیترات باقی مانده در محیط کشت در تیمارهای مختلف نشان داده شده است. براساس شکل

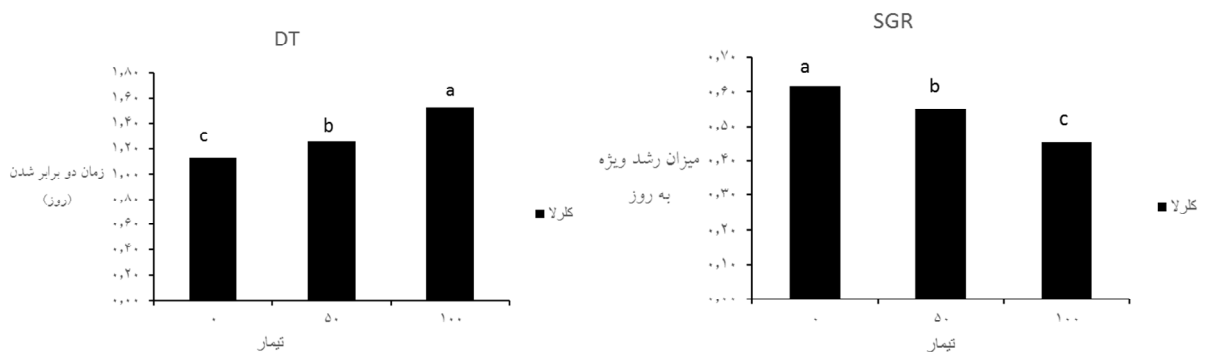
جدول ۲: تجزیه و تحلیل واریانس مشخصه‌های اندازه‌گیری شده در تیمارهای مختلف آزمایشی طی دوره ۱۵ روزهی پرورش جلبک کلرلا وولگاریس

شاخص	منابع تنوع	درجه آزادی	۵ روز اول		۵ روز دوم		۵ روز سوم	
			میزان F	سطح معنی دار	میزان F	سطح معنی دار	میزان F	سطح معنی دار
تعداد سلول	تیمارها	۲	۵۳۱۲	**	۶۸۴/۶	**	۶۱۲/۱	**
	خطاها	۶						
	کل	۸						
زیست توده	تیمارها	۲	۴/۲	—	۱۲/۱	—	۰/۱۲	—
	خطاها	۶						
	کل	۸						
کلروفیل a	تیمارها	۲	۰/۰۷	—	۴۷/۸۳	**	۲۳/۸۹	**
	خطاها	۶						
	کل	۸						
فسفات	تیمارها	۲	۹۷/۷۲	**	۰/۵۲	—	۵/۰۷	—
	خطاها	۶						
	کل	۸						
نیترات	تیمارها	۲	۴۷۱/۸۹	**	۱۳۰/۷۳	**	۷۵/۹۷	**
	خطاها	۶						
	کل	۸						

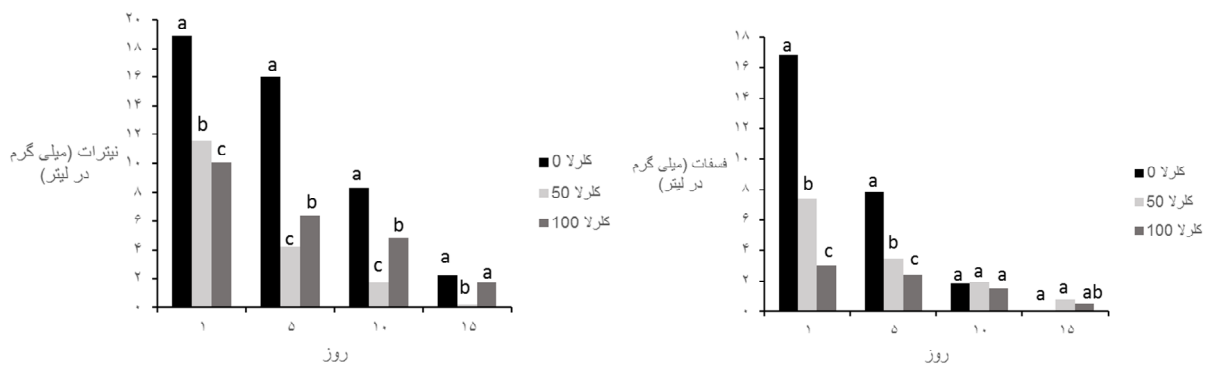
معنی داری در سطح ۰/۰۱، **، معنی داری در سطح ۰/۰۵ *



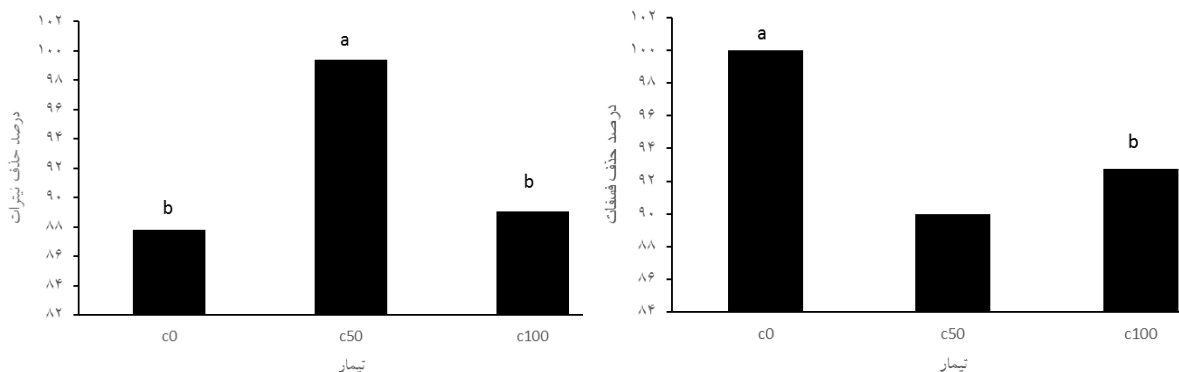
شکل ۱: تأثیر تیمارهای مختلف پساب بر میانگین شاخص‌های زیستی (زیست توده، تعداد سلول، کلروفیل a) جلبک کلرلا وولگاریس در روزهای مختلف آزمایش (۱، ۵، ۱۰، ۱۵) ستون دارای یک حرف مشترک در سطح احتمال ۵ درصد فاقد اختلاف معنی دار هستند (آزمون دانکن).



شکل ۲: تأثیر تیمارهای مختلف پساب بر میانگین شاخص‌های رشد جلبک کلرلا وولگاریس در پایان دوره آزمایش (روز ۱۵) ستون دارای یک حرف مشترک در سطح احتمال ۵ درصد فاقد اختلاف معنی دار هستند (آزمون دانکن).



شکل ۳: میانگین باقیمانده فسفات و نترات در تیمارهای مختلف پساب در روزهای مختلف آزمایش ستون دارای یک حرف مشترک در سطح احتمال ۵ درصد فاقد اختلاف معنی دار هستند (آزمون دانکن).



شکل ۴: درصد حذف فسفات و نیترات طی ۱۵ روز پرورش جلبک کلرلا وولگاریس در تیمارهای مختلف آزمایشی (ستون دارای یک حرف مشترک در سطح احتمال ۵ درصد فاقد اختلاف معنی دار هستند (آزمون دانکن)).

محیط زیست نیز کمک می کند و همچنین ابزار تولید انرژی از طریق سوخت گیاهی است (Tam and Wong, 1989). یافته های این تحقیق نشان داد که جلبک کلرلا وولگاریس در تیمارهای مختلف غنی از مواد مغذی نیتروژن دار و فسفردار رشد کرده و با توجه به میزان بقای بالا و رشد مناسب، این گونه نیروی بالقوه مناسبی برای تصفیه زیستی پساب دارد. بالاترین زیست توده، تعداد سلول و میزان رشد ویژه در جلبک کلرلا وولگاریس در تیمار C0 و همچنین بالاترین کارایی جذب فسفات در تیمار C0 (۱۰۰٪) و بیشترین کارایی جذب نیترات در تیمار C50 (۹۹/۳۷٪) مشاهده شد. بر اساس نتایج می توان گفت جلبک کلرلا وولگاریس در تیمارهایی که غلظت مواد مغذی در آنها بیش تر باشد توانایی رشد بیش تری دارند و میزان زیست توده ی با ارزشی را تولید کرده و در جذب مواد مغذی موجود در پساب با موفقیت عمل می کند. سایر مطالعات نیز از کارایی بالای جلبک ها در جذب مواد مغذی نشان می دهد. *Chlorella sp.* و دیگر گونه های جلبک های سبز می تواند از آمونیوم و نیترات به عنوان منابع نیتروژن برای رشد خود استفاده کند (Bloom et al., 1992). Geetha و همکاران (۱۹۹۴) گزارش دادند که

بحث

رشد چشمگیر جلبک ها در آب های غنی از مواد غذایی یک پدیده عمومی است که نقش مهمی در حذف انواع مواد معدنی و مواد حاصل از فعالیت های متابولیکی موجودات زنده دارد (Geetha et al., 1994). مقدار مواد باز چرخ شده به زیست توده جلبکی تبدیل می شود که به همراه میزان فعالیت های بیولوژیکی و اثر آن بر روی کیفیت آب باید مورد ارزیابی دقیق قرار گیرد. مقایسه ساده غلظت های ابتدایی و نهایی مواد غذایی می تواند منجر به ارزیابی جلبک ها به عنوان باز چرخ کنندگان مواد غذایی شود (Voltolina et al, 2004). در فرایند سیستم ادامه دار (Continious) پساب و جلبک بدین صورت است که پساب غنی از نیتروژن و فسفر به همراه دی اکسید کربن و انرژی خورشیدی، فراهم کننده شرایط مناسب برای رشد و تکثیر میکروآلگ ها است که سرانجام منتج به تولید زیست توده مفید جلبکی و کاهش نیتروژن و فسفر پساب خواهد شد. زیست توده تولید شده به نوبه خود موجب افزایش تولیدات زیستی و سوخت زیستی می شود که از این نظر یکی از کاراترین جذب کنندگان دی اکسید کربن اتمسفری که در نتیجه به حفاظت از

2. De la Noije, J., Proulx, D, 1988. Biological tertiary treatment of urban wastewaters with chitosan-immobilized Phormidium. Applied Microbiology and Biotechnology., 29, 292-297.
3. Geetha, P.K., Martinez, M.E., Proulx, D, 1994. Rubber effluent treatment in a high-rate algal pond system. In: Phang S. M., Lee, Y. K., Borowitzka, M. & Whitton, B. (Eds.), Proceeding of the 1st Asia-Pacific Conference on algal Biotechnology. University of Malaya, Kuala Lumpur, 306-312.
4. Komarek, J, 1973. Culture collections. In: Carr N.G. and Whitton B.A. The biology of blue-green algae. Blackwell Scientific publication., 519-524.
5. Kong, Q.X., L. Li, B. Martinez, P. Chen., R. Ruan, 2010. Culture of microalgae *Chlamydomonas reinhardtii* in wastewater for biomass feedstock production. Applied Biochemistry and Biotechnology, 160, 9-18.
6. Lavens, P., Sorgeloos, P., 1996. Manual on the production and use of live food for aquaculture. FAO Fisheries Technical, 295 P.
7. Lee, K., Lee, C.G, 2001. Effect of light/dark cycles on wastewater treatments by microalgae. Biotechnology and Bioprocess Engineering, 6, 194-199.
8. Li, X., Hu, H.Y., Yang, J., 2010. Lipid accumulation and nutrient removal properties of a newly isolated freshwater microalga, *Scenedesmus sp.* LX1, growing in secondary effluent. New Biotechnol, 27, 59-63.
9. Martinez, M.E., Sánchezb, S., Jiménez, J.M., Yousfic, F El., Muñoz, L., 2000. Nitrogen and phosphorus removal from urban wastewater by the microalgae *Scenedesmus obliquus*. Bioresource Technology, 73:263-272.
10. Miller, D.E., Green, J.C., Shiroyama, T., 1978. The selenostrum capricornatum printz algal assay bottle test: Experimental design, application and interoperation protocol, P.126.Us Epa 600 / 9.
11. Omori, M., Ikeda, T., 1984. Methods in marine zooplankton ecology. John Wiley and Sons Inc, New York, 332 P.
12. Parsons, T.R., Maita, Y., Lalli, C.M., 1984. A manual of chemical and biological methods for seawater analysis. Pergamon Press, Oxford, 173 P.
13. Piri, Z.M., Ordog, V., 1997. Effect of some herbicides commonly used in Iranian agriculture on aquatic food chain, Ph.D. Thesis. University of Godollo, Hungary. 9-30.
14. Voltolina, D., Gmez-Villa, H., Correa, G., 2004. Biomass production and nutrient removal in semicontinuous cultures of

جلبک سبز کلرلا بخوبی در پساب‌هایی که دارای مواد مغذی است رشد کرده و زیست توده چشمگیری تولید می‌کند و همچنین باعث کاهش آمونیاک (بیشتر از ۹۰٪) به مدت ۱۰ روز می‌شود. Pakpain و Sreesai (۲۰۰۷) اعلام کردند که گونه *Chlorella vulgaris* ۵۵٪ میزان فسفر کل را از محیط کشت در انتهای دوره حذف کرد.

یافته‌های این پژوهش حاکی از وجود همبستگی بین حذف نیتروژن پساب با وزن خشک و تعداد سلول جلبکی است، به طوری که با افزایش وزن خشک و تعداد سلول جلبکی، درصد فسفات و نیترات حذف شده از پساب افزایش می‌یابد. Singh و Dhar در سال ۲۰۰۷ نیز همبستگی معنی‌داری بین کارایی حذف نیتروژن با وزن خشک جلبک در دو گونه جلبک نوستوک موسکوروم و آتابنا واریابیلیس گزارش کرده است. امروزه با توجه به افزایش ورود پساب‌ها به اکوسیستم‌های آبی و خطر یوتریفیکاسیون در آن‌ها و در ادامه تغییر ساختار اکوسیستم با توجه به وجود مواد فسفات و نیترات در پساب‌ها، می‌توان از حوضچه‌های کشت جلبک برای جذب مواد مغذی پساب‌ها استفاده کرد.

سپاسگزاری

در اینجا بر خود لازم می‌دانیم از زحمات کلیه کسانی که مارا در انجام این تحقیق یاری نمودند سپاسگزاری نمایم.

منابع

1. Bloom, A.J., Sukrapanna, S.S., Warner, R.L., 1992. Root respiration associated with ammonium and nitrate absorption and assimilation by barley. Plant Physiology, 99, 1294-1301.

17. Tam, N.F.Y., Wong, Y.S., 1989. Wastewater nutrient removal by *Chlorella pyrenoidosa* and *Scenedesmus* sp. *Environmental Pollution*, 58:19-34.
18. Yalcin, T., Naz, M., Turkmen, M., 2006. Utilization of different nitrogen sources by cultures of *Scenedesmus acuminatus*. *Turkish Journal of Fisheries and Aquatic Sciences*, 6, 123-127.
15. Singh, N.K., Dhar, D.W., 2007. Nitrogen and phosphorous scavenging potential in microalgae. *Indian Journal of Biotechnology*, 6, 52-56.
16. Sreesai,S., Pakpain, P., 2007. Nutrient recycling by *Chlorella vulgaris* from septage effluent of the Bangkok city, Thailand. *Sciences of Asia*, 33, 293-299.