

## Production performance of red hybrid tilapia (*Oreochromis niloticus* × *O. mossambicus*) and various plants in home-grown aquaponic system at different water salinities

Mashai, N.<sup>1\*</sup>, Rajabipour, F.<sup>1</sup>

1- National Research Center of Saline Water Aquatics, Iranian Fisheries Science Research Institute, Agricultural Research, Education and Extension Organization (AREEO), Bafq, Yazd, Iran.

Received: 12 February 2025

Accepted: 7 April 2025

### Abstract:

**Introduction:** Aquaponics is the integration of a hydroponic systems with recirculating aquaculture that removes waste and metabolites produced by farmed fish from the environment through nitrification and their absorption by plants. Production in an aquaponic system plays an important role in preserving water, soil, the environment, and food security.

**Materials and Methods:** The combined production of tilapia and plants in two separate aquaponic systems on a home scale with a space of 1 m<sup>3</sup> for fish farming and 3 m<sup>2</sup> for plant cultivation was investigated over a 7-months period. Hybrid red tilapia (*Oreochromis niloticus* × *O. mossambicus*) were stocked at a density of 60 fish/m<sup>3</sup> in set 1 (water salinity of 2.3 ppt) and set 2 (water salinity of 11 ppt) with an average weight of 45.6 and 51.7 g, respectively. Vegetables, medicinal plants, and fodder were grown in the troughs.

**Results and discussion:** The production rate of cultured tilapia was 21.6 kg/m<sup>3</sup> in set 1 and 20.9 kg/m<sup>3</sup> in set 2. During the 7-month production period on 3 m<sup>2</sup> of the cultivation area, in set 1, peppermint (*Mentha piperita*), beet (*Beta vulgaris*) and argula (*Argula eruca sativa*) had yields of 28.6, 28 and 13.7 kg respectively, and in set 2, glasswort (*Salicornia* sp.) had a yield of 64.8 kg.

**Conclusion:** Combined production of fish and plants in home aquaponic systems aims to provide continuous access to fresh, healthy food, leading to household food security and contributing to local economies, especially in small and rural communities.

**Keywords:** Aquaponic, home-grown, tilapia (*Oreochromis niloticus* × *O. mossambicus*), plant products, salinity

---

\* Corresponding Author: [nassrinmashaii@yahoo.com](mailto:nassrinmashaii@yahoo.com)

## "مقاله پژوهشی"

## عملکرد تولید ماهی تیلایپا هیبرید قرمز (*Oreochromis niloticus* × *O. mossambicus*) و گیاهان مختلف در سیستم آکواپونیک خانگی در شوری‌های متفاوت

نسرین مشائی<sup>۱\*</sup>، فرهاد رجبی پور<sup>۲</sup>

۱- سازمان تحقیقات آموزش و ترویج کشاورزی، مؤسسه تحقیقات علوم شیلاتی کشور، مرکز تحقیقات ملی آبیان آب‌های شور بافق یزد

تاریخ پذیرش: ۱۴۰۴/۱/۱۸

تاریخ دریافت: ۱۴۰۳/۱۱/۲۴

### چکیده

آکواپونیک عبارت از ادغام سیستم هیدروپونیک با آبی‌پروری باز گردشی است که فضولات و متابولیت‌های تولید شده توسط ماهیان پرورشی را از طریق نیتراسیون و جذب آنها توسط گیاهان، از محیط خارج می‌کند. تولید در سیستم آکواپونیک در حفظ آب و خاک و محیط زیست و امنیت غذایی نقش دارد. در بررسی حاضر تولید توأم ماهی تیلایپا و محصولات گیاهی خوراکی و علوفه در دو سیستم آکواپونیک مجزا با شوری‌های متفاوت، در مقیاس خانگی با فضای ۱ متر مکعب پرورش ماهی و ۳ متر مربع کشت گیاه، در یک دوره ۷ ماهه مورد بررسی قرار گرفت. میزان تولید ماهی تیلایپا هیبرید قرمز (*Oreochromis niloticus* × *O. mossambicus*) در مجموعه ۱ (شوری ۲/۳ قسمت در هزار) به مقدار ۲۱/۶ و در مجموعه ۲ (شوری ۱۱ قسمت در هزار) ۲۰/۹ کیلوگرم بر متر مکعب به دست آمد. در دوره هفت ماهه تولید در ۳ متر مربع سطح کشت، در مجموعه ۱، نعنای فلفلی (*Mentha piperita*)، چغندر برگی (*Beta vulgaris*) و منداب (*Argula eruca sativa*) با تولید به ترتیب ۲۸/۶، ۲۸ و ۱۳/۷ کیلوگرم محصول قابل توجه داشتند و در مجموعه ۲، گیاه سالیکورنیا (*Salicornia* sp.) با تولید ۶۴/۸ کیلوگرم محصول دهی مناسب داشت. تولید توأم ماهی و گیاه در مجموعه‌های آکواپونیک خانگی با هدف دسترسی دائم به غذای تازه و سالم، در تأمین غذای خانوار و کمک به اقتصاد محلی به ویژه در جوامع کوچک و روستایی نقش مهمی دارد.

**کلمات کلیدی:** آکواپونیک، خانگی، تیلایپا (*Oreochromis niloticus* × *O. mossambicus*)، محصولات گیاهی، شوری.

## مقدمه

آکواپونیک یک فناوری نسبتاً نوین است که در سال‌های اخیر به عنوان یک مدل پایدار زیستی برای تولید مواد غذایی مورد توجه قرار گرفته و در سطح جهانی محبوبیت پیدا کرده است. این سیستم شامل یک مجموعه کشاورزی تلفیقی است که با ترکیب آبی-پروری بازگردشی با تولید گیاهان بدون خاک در شرایط هیدروپونیک، سبب بازیافت آب و مواد مغذی و تصفیه پساب از طریق نیتریفیکاسیون و رشد محصولات کشت شده می‌شود. با ترکیب این دو سیستم تولید غذا، نیازهای مواد مغذی ضروری برای رشد گیاه برآورده شده و همزمان مواد زائد تولید شده از پرورش ماهی بازیافت می‌شود (Hussain and Brown, 2024; Kiu et al., 2024).

آکواپونیک مشکلاتی از قبیل محدودیت در دسترس بودن آب و خاک حاصلخیز، آلودگی محیط زیست، کاربرد کود و سموم شیمیایی را حل می‌کند (Hussain and Brown, 2024). مهم ترین مزایای سیستم آکواپونیک عبارتند از این که در اقلیم‌های مختلف و مقیاس‌های متنوع قابل اجراء است، سبب تولید محصولات غذایی سالم، تنوع محصولات مزرعه و دسترسی به محصولات تازه در سراسر سال می‌گردد و از اقتصاد محلی و خانوار حمایت می‌کند. کاربرد این سیستم به ویژه در مناطق با اقلیم خشک و منابع محدود آب و خاک و جمعیت رو به افزایش، بسیار مناسب است (El-Sayed, 2006; Karlsdottir, 2012; Kiu et al., 2024). تخلیه پساب مزارع پرورش ماهی می‌تواند سبب یوتریفیکاسیون و تغییر کیفیت آب‌های سطحی شود (Nikzad et al., 2024). تولید در سیستم آکواپونیک موجب کاهش حجم تخلیه مواد زائد به

محیط و تصفیه آب در سیستم می‌گردد. ماهی تیلایا متعلق به خانواده Cichlidae گزینه مناسبی برای تولید در سیستم آکواپونیک است. بسیاری از گونه‌های این خانواده از ماهیان زینتی محسوب می‌شوند و گونه ای از آنها بومی ایران است (Dadgar et al., 2014). گونه تیلایای نیل سیاه *Oreochromis niloticus*، هیبرید قرمز و وارسته های آن در اغلب کشورهای جهان پرورش داده می‌شوند. تولید ماهی تیلایا در سیستم آکواپونیک در آمریکا بیش از ۵۰ سال سابقه دارد و تحت مجوز USDA به عنوان بخشی از برنامه کشاورزی خوب (Good Agricultural Practices Program, GAP) ترویج شده است. این فناوری اکنون در بسیاری از مناطق آسیا، اروپا، استرالیا، آمریکای مرکزی و شمالی به کار می‌رود (Rakocy et al., 2019). در کشور ما نیز پژوهش‌های تولید ماهی تیلایا در سیستم آکواپونیک در مقیاس آزمایشگاهی و تجاری صورت گرفته، نرماتیوهای تولید به دست آمده و کیفیت محصولات مطالعه شده‌اند است (Rajabipour, 2015; Rajabipour et al., 2017; Rafiee et al., 2019; Mashaii, 2023; Mashaii, 2023). همچنین در سال‌های اخیر، عملکرد رشد ماهی کپور معمولی (*Cyprinus carpio*) در سیستم آکواپونیک با تراکم‌های مختلف گیاه کاهو (*Lactuca sativa*) (Nazari et al., 2023)، و تأثیر جیره‌های حاوی ویتامین C در سیستم آکواپونیک حاوی قزل آلالی رنگین کمان، و ویتامین B<sub>3</sub> بر شاخص‌های رشد تیلایا و کاهو (Salamroodi et al., 2020 a and b) بررسی شده است.

سیستم‌های آکواپونیک را می‌توان در مقیاس‌های

خروجی تانک پرورش ماهی از بالا به آنها منتقل و از منافذ زیر تراف‌ها به سپتیک رفته به تانک پرورش ماهی پمپاژ می‌شود. برای تنظیم دمای هوا در فصل گرم، کولر آبی و برای گرم کردن آب در فصل سرد، بخاری آکواریومی به کار رفت.



Figure 1. Schematic diagram of IBC tank

شکل ۱. شکل شماتیک تانک IBC

ماهیان تیلایپا هیبرید قرمز (*Oreochromis niloticus* × *O. mossambicus*) که حاصل از یک دوره تکثیر بودند با تراکم ۶۰ عدد بر متر مکعب در مجموعه‌های ۱ و ۲ به ترتیب با میانگین وزن ۴۵/۶ و ۵۱/۷ گرم ذخیره سازی شدند. به منظور بررسی کشت انواعی از سبزیجات، گیاهان دارویی و علوفه در این سیستم، در تراف‌های مجموعه ۱ ریحان سبز (*Ocimum basilium*)، تره فرنگی (*Allium ampeloprasum*)، کاهو (*Lettuce sativa*)، کلم قرمز (*Brassica oleracea*)، کرفس (*Apium graveolens*)، نعناع فلفلی (*Mentha piperita*)، مرزنگوش (*Origaum vulgare*)، بادرنجبویه (*Melissa officinalis*)، منداب (*Argula eruca sativa*)، چغندر برگی (*Beta vulgaris*) و ذرت علوفه‌ای (*Sorghum sp.*) و در مجموعه ۲، نشاء نعناع فلفلی، و بذر گیاهان سالیکورنیا

تجاری، نیمه تجاری و خانگی طراحی و اجراء کرد. واحدهای آکواپونیک کوچک برای تولید خانگی مناسب هستند و در بسیاری از مناطق جهان با موفقیت آزمایش شده و مورد استفاده قرار گرفته‌اند (Somerville et al., 2014). در بررسی حاضر تولید توأم ماهی تیلایپا و محصولات گیاهی در سیستم آکواپونیک در مقیاس خانگی برای نخستین بار در کشور در دو مجموعه آکواپونیک حاوی آب با شوری‌های متفاوت بررسی شده است.

## مواد و روش‌ها

### اجراء سیستم آکواپونیک خانگی و تولید ماهی و گیاه

واحدهای آکواپونیک کوچک شامل ۱ متر مکعب مخزن پرورش ماهی و ۳ متر مربع کشت گیاه برای تولید خانگی مناسب هستند (Somerville et al., 2014). دو مجموعه آکواپونیک خانگی حاوی آب با شوری ۲/۳ (مجموعه ۱) و ۱۱ (مجموعه ۲) قسمت در هزار در فضای گلخانه‌ای در مرکز تحقیقات ملی آبیان آب‌های شور بافق راه‌اندازی شد. سه تانک IBC<sup>2</sup> (شکل ۱) به ابعاد ۱×۱×۱/۲ متر تهیه شد. یکی از آنها برای پرورش ماهی به کار رفت. دو تانک دیگر به‌نحوی برش داده شد که از یکی از آنها دو تراف با ارتفاع ۴۰ سانتیمتر برای کشت گیاه، و از دیگری یک تراف کشت گیاه و یک مخزن سپتیک با ارتفاع ۶۰ سانتیمتر مهیا شد. برای هر مجموعه از یک پمپ آب ۲۰۰۰ لیتر بر ساعت و یک پمپ ۱۰ وات برای هوادهی استفاده شد. تراف‌های کشت گیاه با پوکه معدنی پر شدند و به‌نحوی بر روی بلوک‌های سیمانی قرار گرفتند که آب

Intermediate Bulk Container<sup>2</sup>

یونی توسط دستگاه سختی سنج، به صورت ماهانه صورت گرفت.

برای زیست سنجی ماهیان، ماهانه ۲۵ ماهی از هر تانک برداشت و اندازه وزن و طول کل بدن آنها اندازه‌گیری شد. مقدار خوراک مصرفی ماهیان پرورشی ثبت شد و ضریب تبدیل غذایی طبق رابطه ذیل (Guillaume et al., 1999) بدست آمد:

$$FCR = \frac{\text{وزن غذای مصرفی (کیلوگرم) در مدت زمان مشخص}}{\text{افزایش وزن ماهیان پرورشی (کیلوگرم) در همان مدت}}$$

گیاهان پس از رسیدن محصول متناوباً برداشت شدند و وزن محصول و سطح برداشت شده ثبت گردید. مقدار تولید ماهانه گیاهان در واحد سطح به دست آمد و برای هر مجموعه تولیدی در سطح ۳ متر مربع، مقدار تولید در ماه و طی دوره ۷ ماهه تولید با فرض کشت یک نوع گیاه برآورد گردید.

برای ثبت داده‌ها و تجزیه و تحلیل یافته‌ها از نرم افزار Excell (16) استفاده شد. مقایسه دو گانه میانگین-های وزن بدن ماهیان و عوامل آب بین دو مجموعه آکواپونیک، با استفاده از آزمون  $t$  ( $p < 0/05$ ) با در نظر داشتن تساوی یا عدم تساوی پراش‌ها در سطح احتمال  $p = 0/05$  صورت گرفت.

### نتایج

نتایج بررسی دمای هوا و آب محیط‌های پرورش و کشت ماهی و گیاه نشان داد که میانگین ماهانه حداقل دمای هوا در محدوده ۲۹/۳-۱۰/۲ درجه سانتیگراد، حداکثر آن در محدوده ۴۹/۲-۳۵/۹ درجه سانتیگراد و

(*Salicornia* sp.)، سالسولا (*Salsola* sp.)، ارزن پادزهری (*Panicum antidotale*)، کینوا (*Chenopodium quinoa*)، کرفس، ذرت علوفه‌ای و منداب کشت شد.

ماهیان با غذای شناور کپور پروراری حاوی ۳۱ درصد پروتئین خام تولیدی شرکت تعاونی ۲۱-بیضاء، روزی سه بار تا حد سیری تغذیه شدند. در طی دوره پژوهش، سنجش عوامل محیطی، غذادهی، ثبت خوراک مصرفی، کاشت و داشت و برداشت گیاهان انجام شد. پس از یک دوره هفت ماهه پرورش، با کاهش آب تانک پرورش، ماهیان صید شدند. در طی دوره تولید گیاهان کشت شده پس از محصول دهی متناوباً برداشت شدند.

### سنجش‌ها

دمای آب تانک پرورش ماهی در حدود ساعت ۸ صبح، و حداقل و حداکثر دمای هوای سالن به وسیله دماسنج جیوه‌ای روزانه ثبت شد. هر دو هفته یک بار برای سنجش فاکتورهای آب شامل اکسیژن محلول، pH، شوری و هدایت الکتریکی<sup>۳</sup> از دستگاه پرتابل WTW، و برای اندازه‌گیری تراکم یون آمونیوم، نیتريت و نترات از کیت‌های کالریمتری شرکت Vaheb استفاده شد.

سنجش غلظت یون‌های سدیم و پتاسیم به روش الکترولیت آنالایزر توسط دستگاه Easylyte مدل Medica، آهن، کلسیم و منیزیم به روش طیف سنجی و با استفاده از کیت‌های آنزیماتیک توسط اتوآنالایزر مدل هیتاچی ۹۰۱، و کل مواد جامد محلول<sup>۴</sup> به روش

Electrical Conductivity, EC<sup>۳</sup>  
Total Dissolved Solids, TDS<sup>۴</sup>

مجموعه ۱ و ۲ نشان نداد ( $p=0/044$ ).

میانگین ماهانه دمای آب در محدوده ۱۹/۱-۲۹/۶ درجه سانتیگراد بوده است (شکل ۲). تجزیه و تحلیل پراش اختلاف معنی‌داری بین میانگین‌های دمای آب در دو

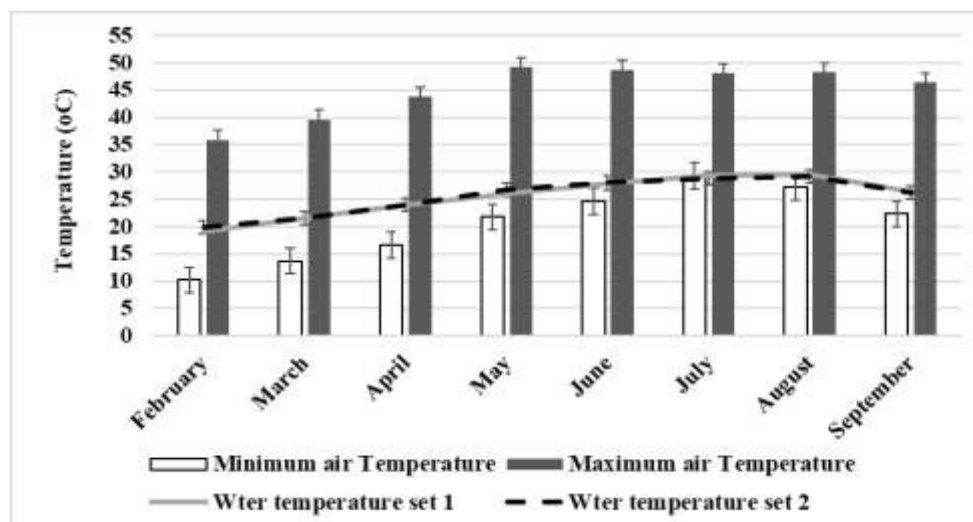


Figure 2. Average monthly air temperature (°C) in home grown aquaponics sets 1 and 2, February-September 2021

شکل ۲. میانگین ماهانه دمای آب و هوا (°C) در مجموعه آکواپونیک خانگی ۱ و ۲، بهمن ۱۳۹۹ تا شهریور ۱۴۰۰

هدایت الکتریکی در محدوده ۳/۴-۶/۵ و ۱۲/۶-۲۴/۲ میلی‌موس بر سانتیمتر تغییر کرد (شکل ۴). تجزیه و تحلیل پراش نشان دهنده اختلاف معنی‌دار بین میانگین‌های شوری ( $p=0/005$ ) و هدایت الکتریکی ( $p=0/001$ ) آب دو مجموعه ۱ و ۲ بود. آزمون  $t$  نیز حاکی از اختلاف معنی‌دار بین میانگین‌های شوری ( $p<0/0005$ ) و هدایت الکتریکی ( $p=0/0001$ ) آب دو مجموعه ۱ و ۲ بود.

میانگین ماهانه اکسیژن محلول در آب مجموعه‌های آکواپونیک ۱ و ۲ به ترتیب در محدوده ۱/۷۷-۸/۶۳ و ۱/۶-۷۲/۷۲ میلی‌گرم بر لیتر، و pH به ترتیب به مقدار ۶/۴۸-۷/۰۲ و ۶/۷-۵۹/۴۶ تجزیه و تحلیل پراش برای میانگین‌های اکسیژن محلول ( $p=0/2$ ) و pH ( $p=0/49$ ) نشان داد که این مقادیر در آب مجموعه ۱ و ۲ اختلاف معنی‌داری نداشتند. شوری آب مجموعه‌های آکواپونیک ۱ و ۲ ماهانه به ترتیب بین ۱/۸۸-۳/۳۱ و ۹/۳۹-۱۴ قسمت در هزار و

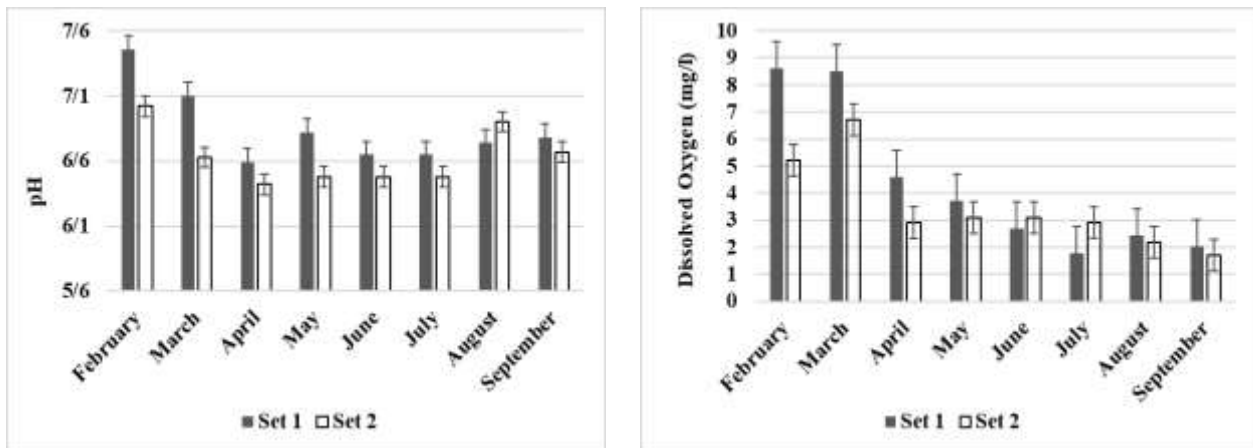


Figure 3. Monthly average dissolved oxygen (mg/l) (right) and pH (left) in water from home grown aquaponic sets 1 and 2, February-September 2021

شکل ۳. میانگین ماهانه اکسیژن محلول (mg/l) (راست) و pH (چپ) در آب مجموعه آکواپونیک خانگی ۱ و ۲، بهمن ۱۳۹۹ تا شهریور ۱۴۰۰

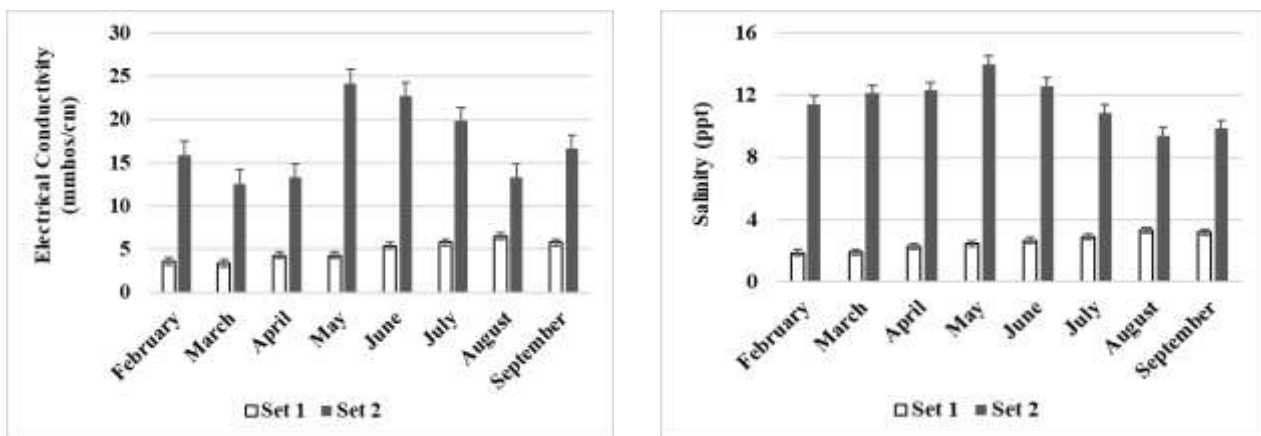


Figure 4. Monthly average salinity (ppt) (right) and electrical conductivity (mmhos/cm) (left) in water from aquaponic sets 1 and 2, February-September 2021

شکل ۴. میانگین ماهانه شوری (ppt) (راست) و هدایت الکتریکی (mmhos/cm) (چپ) در آب مجموعه آکواپونیک ۱ و ۲، بهمن ۱۳۹۹ تا شهریور ۱۴۰۰

مجموعه‌های آکواپونیک ۱ و ۲ در جداول ۱ و ۲ آمده‌است.

مقدار آمونیوم در محدوده ۰/۳-۰/۰ میلی-گرم بر لیتر، و نیترات در مجموعه ۱ در محدوده ۱۰۰-۳۰ و در مجموعه ۲ از کمتر از ۵ تا ۴۵ میلی-گرم بر لیتر به دست آمد. مقادیر ماهانه این یونها، تراکم TDS و یون‌های سدیم، پتاسیم، آهن، کلسیم و منیزیم در

جدول ۱. مقدار آمونیوم، نیتريت، نترات، سدیم، پتاسیم، کلسیم، منیزیم و آهن (mg/l) و TDS برحسب ppm در آب مجموعه آکواپونیک ۱، بهمن ۱۳۹۹ تا شهریور ۱۴۰۰

Table 1. Amount of ammonium, nitrite, nitrate, sodium, potassium, calcium, magnesium, and iron (mg/l) and TDS (ppm) in water of Aquaponic set 1, February-September 2021

	TDS	Fe	Mg	Ca	K	Na	NO <sub>3</sub> <sup>-</sup>	NO <sub>2</sub> <sup>-</sup>	NH <sub>4</sub> <sup>+</sup>
<b>February</b>	2340	0.03	54	194	26.52	772.8	35	0	0
<b>March</b>	2300	0.03	56	192	25.74	784.3	35	0	0
<b>April</b>	2680	0.06	59	219	21.84	752.1	75	0	0.2
<b>May</b>	2850	0.08	62	231	26.13	706.1	30	0	0.2
<b>June</b>	3700	0.16	60	236	42.12	929.2	30	0	0
<b>July</b>	3260	0.03	59	230	51.09	1232.8	35	0	0
<b>August</b>	3460	0.02	72	201	46.8	1248.9	100	0.05<	0.3
<b>September</b>	3200	0.01	64	255	52.65	1297.2	75	0.2	0

جدول ۲. مقدار آمونیوم، نیتريت، نترات، سدیم، پتاسیم، کلسیم، منیزیم و آهن (mg/l) و TDS برحسب ppm در آب مجموعه آکواپونیک ۲، بهمن ۱۳۹۹ تا شهریور ۱۴۰۰

Table 2. Amount of ammonium, nitrite, nitrate, sodium, potassium, calcium, magnesium and iron (mg/l) and TDS (ppm) in water of Aquaponic set 2, February-September 2021

	TDS	Fe	Mg	Ca	K	Na	NO <sub>3</sub> <sup>-</sup>	NO <sub>2</sub> <sup>-</sup>	NH <sub>4</sub> <sup>+</sup>
<b>February</b>	9970	0.02	87	338	70.98	3447.7	5<	0	0
<b>March</b>	10500	0.04	88	339	81.12	3827.2	10	0	0
<b>April</b>	11680	0.03	88	227	87.36	4330.9	45	0	0.1
<b>May</b>	10570	0.03	87	336	96.33	4232	15	0.03	0.2
<b>June</b>	7410	0.41	86	300	95.94	3919.2	30	0.02	0
<b>July</b>	9710	0.01	82	280	84.24	3489.1	25	0	0
<b>August</b>	8280	0.01	84	232	71.37	2916.4	10	0	0

مجموعه ۱ و ۲ بود (p=۰/۴۷). ضریب تبدیل غذایی در مجموعه‌های ۱ و ۲ به ترتیب ۱.۶ و ۱.۳۷ به دست آمد.

میانگین ماهانه وزن بدن ماهیان در مجموعه‌های آکواپونیک ۱ و ۲ در انتهای دوره در محدوده ۳۸۸-۳۷۸ گرم بود (شکل ۵). تجزیه و تحلیل پراش نشان دهنده عدم اختلاف میانگین وزن نهایی ماهیان در دو

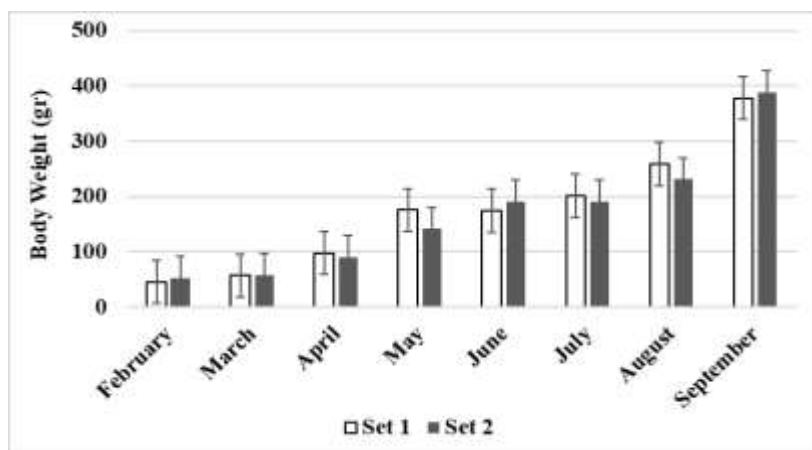


Figure 5. Average monthly body weight (gr) of tilapia fish in aquaponic sets 1 and 2, February-September 2021

شکل ۵. میانگین ماهانه وزن بدن (gr) ماهیان تیلاپیا در مجموعه آکوپونیک ۱ و ۲، بهمن ۱۳۹۹ تا شهریور ۱۴۰۰

آکوپونیک خانگی با فضای ۱ متر مکعب پرورش ماهی و ۳ متر مربع کشت گیاه در یک دوره ۷ ماهه، در مجموعه ۱ که حاوی آب با شوری ۲/۳ قسمت در هزار بود، میزان تولید ماهی ۲۱/۶ کیلوگرم بر متر مکعب و در مجموعه ۲ با شوری آب ۱۱ قسمت در هزار، ۲۰/۹ کیلوگرم بر متر مکعب به دست آمد. در صورت تأمین دمای بهینه در طی دوره پرورش حداقل به مدت ۶ ماه، افزایش میانگین وزن ماهیان و مقدار تولید در واحد حجم مورد انتظار است. از بین گیاهان کشت شده در مجموعه ۱ نعناع فلفلی، چغندر برگی و منداب، و در مجموعه ۲ سالیکورنیا منجر به محصول قابل توجه شدند. با توجه به میانگین تولید در واحد سطح به دست آمده برای این محصولات، و مجموع سطح زیر کشت گیاهان هر مجموعه، در صورت کشت نعناع فلفلی، چغندر برگی و منداب به تنهایی، برآورد تولید در کل دوره برابر با ۲۸/۶، ۲۸ و ۱۳/۷ کیلوگرم خواهد بود. در مجموعه شماره ۲، برآورد محصول سالیکورنیا در مجموع سطح کشت ۳ مترمربع در دوره تولید (حدود ۷ ماه پس از جوانه زنی) معادل ۶۴/۸ کیلوگرم خواهد بود.

میانگین ماهانه تولید در واحد سطح محصولات گیاهی بر حسب گرم بر متر مربع در مجموعه آکوپونیک ۱ به شرح ذیل به دست آمد:

نعناع فلفلی اردیبهشت تا شهریور ۱۴۰۰ : ۱۳۶۰ گرم؛ برگ چغندر آذر ۹۹ تا شهریور ۱۴۰۰ : ۱۳۳۲ گرم؛ منداب بهمن تا اسفند ۹۹ : ۶۵۰ گرم.

در مجموعه آکوپونیک ۲، مقدار سالیکورنیا در اولین برداشت در اردیبهشت ۱۴۰۰ به مقدار ۱۶۰۰ گرم بر متر مربع بود و در برداشت بعد در شهریور به ۲۱۶۰۰ گرم بر متر مربع رسید.

## بحث

هرچند ماهی تیلاپیا در دمای بیش از ۲۲ درجه سانتیگراد تغذیه می کند، اما دمای مطلوب پرورش بیش از ۲۵ درجه سانتیگراد (Stickney, 2000; Romana-) و در شرایط آکوپونیک تا ۲۸ (Eguia et al., 2020) درجه سانتیگراد نیز ذکر شده است (Tyson and Simonne, 2014). با توجه به شرایط دمایی آب در مجموعه های خانگی در بررسی حاضر حدود ۴ ماه از دوره تولید دمای مطلوب وجود داشته است. در

جدول ۳. میانگین ماهانه و ۷ ماهه تولید محصولات گیاهی و برآورد کشت تک محصولی ماهانه در ۳ متر مربع سطح کشت در آکوپونیک خانگی

Table 3. Monthly average and 7-months crop production and estimated monthly monoculture, in 3m<sup>2</sup> of cultivation area in home grown aquaponics

Aquaponic set	Plant	Average monthly harvest (kg/m <sup>2</sup> )	Monthly monoculture estimate (kg/3m <sup>2</sup> )	7 months estimate (kg/3m <sup>2</sup> )
1	Peppermint ( <i>Mentha piperita</i> )	1.36±0.34	4.08	28.6
	Beet ( <i>Beta vulgaris</i> )	1.33±0.75	4	28
	Argula ( <i>Argula eruca sativa</i> )	0.65±0.39	1.95	13.7
2	Glasswort ( <i>Salicornia sp.</i> )	3.08	9.24	64.7

Consulting, 2013; Tyson and Simonne, 2014; Sallenave, 2016) بوده است.

تراکم یون‌های سدیم، کلسیم، منیزیم و پتاسیم به ترتیب در آب مجموعه ۱ در محدوده ۱۲۹۷-۷۰۶، ۲۵۵-۱۹۲، ۵۴-۷۲ و ۲۱/۸-۵۲/۷ میلی‌گرم بر لیتر، و در مجموعه ۲ در محدوده ۴۳۳۱-۲۹۱۶، ۳۳۹-۲۲۷، ۸۸-۸۲ و ۹۶/۳-۷۱ میلی‌گرم بر لیتر تغییر کرده است. این مقادیر با توجه به بالا بودن شوری و هدایت الکتریکی آب مورد انتظار است. مطالعات قبلی نشان داده که سختی آب زیرزمینی منطقه در محدوده ۲۲۵۰-۱۸۰۰ میلی‌گرم بر لیتر (Mashai, 2007) و جزء آب‌های بسیار سخت محسوب می‌شود. سنجش تراکم یون آهن در آب در طی دوره تولید مقدار آن را اغلب کمتر از حد مطلوب، در مجموعه ۱ در محدوده ۰/۱۶-۰/۰۱ و در مجموعه ۲ از مقدار ناچیز تا ۰/۴۱ میلی‌گرم بر لیتر نشان داد. در مجموعه آکوپونیک UVI<sup>5</sup> که یک مدل شناخته شده آکوپونیک تجاری است، تراکم یون آهن در محدوده ۱/۸-۰/۵ میلی‌گرم بر لیتر قرار داشته است

پرورش تیلاپیا با توجه به شوری بهینه آب تا ۱۵ قسمت در هزار برای پرورش تیلاپیا نیل (Elsayed, 2006)، مطلوب اما برای تولید گیاهان محدود کننده است. با افزایش شوری آب تنوع گیاهان مناسب کمتر و تولید اغلب سبزیجات و صیفی جات رایج کاهش می‌یابد. در سیستم آکوپونیک با شوری کمتر از ۷ قسمت در هزار معدودی از سبزیجات و در شوری‌های بیشتر برخی گیاهان علوفه‌ای هالوفیت مناسب هستند (Pantarella and Colla, 2013). در هر دو مجموعه ۱ و ۲، مقدار اکسیژن در ماه‌های پایانی پرورش همزمان با رشد و افزایش مصرف ماهیان، به آستانه پایینی محدوده مجاز و کمتر از آن رسیده که با تقویت هوادهی قابل رفع می‌باشد. چنانچه ذکر شد سطح بهینه اکسیژن محلول برای پرورش تیلاپیا در سیستم آکوپونیک ۵ میلی‌گرم بر لیتر، و تا ۴ میلی‌گرم بر لیتر مناسب است. با وجود مقاوم بودن تیلاپیا در سطوح پایین اکسیژن، رشد آن تحت تأثیر قرار می‌گیرد. pH آب در دوره پرورش در هر دو مجموعه مناسب و در محدوده بهینه ۶/۵-۷/۵ برای پرورش تیلاپیا در این سیستم (Hambrey

*Oreochromis* sp در مجموعه ۱ و ۲ به ترتیب ۲۱/۶ و ۲۰/۹ کیلوگرم بر متر مکعب به دست آمد. با وجود اختلاف معنی دار شوری آب دو مجموعه، میانگین وزن ماهیان تیلایای پرورشی اختلاف معنی دار نداشتند. در دوره ۷ ماهه تولید در ۳ متر مربع سطح کشت، در مجموعه ۱، نعناع فلفلی (*Mentha piperita*)، چغندر برگگی (*Beta vulgaris*) و منداب (*Argula eruca sativa*) با تولید به ترتیب ۲۸، ۲۸/۶ و ۱۳/۷ کیلوگرم محصول قابل توجه داشتند و در مجموعه ۲، گیاه سالیکورنیا (*Salicornia* sp.) با تولید ۶۴/۸ کیلوگرم محصول دهی مناسب داشت.

حفظ آب برای تأمین منابع آبی یکی از چالش‌های موجود در آبی‌پروری است. همچنین بهبود بهره‌وری غذا برای افزایش دسترسی به غذا و کاهش گرسنگی و دستیابی به اهداف توسعه پایدار فهرست شده توسط سازمان ملل ضروری است (FAO, 2017). مزایای تولید در سیستم آکوپونیک می‌تواند این روش را به سمت کشاورزی پایدار به عنوان یک فناوری پیشرفته سوق دهد (FAO, 2020). سیستم آکوپونیک یک فناوری نسبتاً جدید برای تولید توأم ماهی و گیاهان سالم است. از مزایای عمده این سیستم مصرف بهینه آب، کشاورزی بدون وابستگی به خاک و اراضی کشاورزی، رعایت ملاحظات محیط زیستی در تولید ماهی و گیاه، عدم نیاز به کود و سموم شیمیایی و تولید محصولات سالم است. هر یک از این ویژگی‌ها در ارزیابی اقتصادی سیستم تولید در مقایسه با دیگر سیستم‌های آبی‌پروری و کشاورزی قابل توجه هستند. شایان ذکر است که فرآوری محصولات گیاهی مانند تهیه سبزیجات خشک و عرق گیری از گیاهان دارویی نیز سبب ارزش افزوده می‌گردد. معرفی و ترویج سیستم

(Rakocy et al., 2004). برای تأمین آهن مورد نیاز گیاهان در سیستم آکوپونیک، می‌توان آهن شلات را هر سه هفته یک بار به مقدار ۲ میلی‌گرم بر متر مکعب حجم آب سیستم، به آب افزود (Rakocy et al., 2004 and 2013).

در بررسی حاضر در هر دو مجموعه اغلب تراکم آمونیوم و نیتريت صفر یا ناچیز، و نترات در مجموعه ۱ و ۲ حدود ۳۰-۱۰۰ و ۴۵-۵ میلی‌گرم بر لیتر بود. با توجه به تراکم مناسب آمونیوم و نیتريت ۱-۰ و نترات ۶۰-۱۶۰ میلی‌گرم بر لیتر در سیستم آکوپونیک (Rakocy et al., 2004 and 2010; Somerville et al., 2014; Danner, 2019)، غلظت آمونیوم و نیتريت مطلوب اما نترات کمتر از حد بهینه است. محصول دهی برخی از گیاهان مناسب بود و ممکن است سطح کشت اشغال شده توسط اقلام دیگر که محصول دهی مناسب نداشتند بر کاهش نترات تأثیر گذاشته باشد.

از نظر بهبود عملکرد رشد و بقاء ماهی، آکوپونیک در مقایسه با آبی‌پروری معمولی و سیستم آبی‌پروری چرخشی (RAS<sup>۶</sup>) دارای مزیت ذکر شده است. تیلایا نیل *O. niloticus* رشد یافته در آکوپونیک به دلیل افزایش کیفیت آب از جمله اکسیژن محلول بالاتر، نیتروژن کل آمونیاکی<sup>۷</sup> و غلظت نیتريت کمتر در مقایسه با RAS، نرخ بقا و عملکرد رشد بهتری را نشان می‌دهد (Effendi et al., 2017).

در این بررسی، در دو مجموعه آکوپونیک خانگی ۱ و ۲ با فضای ۱ مترمکعب پرورش ماهی و ۳ متر مربع کشت گیاه با شوری‌های ۲/۳ و ۱۱ قسمت در هزار در یک دوره ۷ ماهه، میزان تولید ماهی تیلایا هیبرید قرمز

- Fisheries and Aquaculture 2020: Sustainability in Action. Rome: FAO. DOI:10.4060/ca9229en
7. Guillaume, J., Kaushik S., Bergot, P. and Metailler, R., 1999. Nutrition and feeding of fish and crustaceans. Springer-Praxis Pub., UK, 408 P.
  8. Hambrey Consulting., 2013. Aquaponics Research Project, The relevance of aquaponics to the New Zealand aid Programme, particularly in the Pacific. Commissioned Report, New Zealand Aid Programme, Ministry of Foreign Affairs and Trade, December 2013.
  9. Hussain, A.S. and Brown, P.B., 2024. A literature review of tilapia/lettuce aquaponics production status, varieties, and research gaps. *Aquaculture Research*, 2024, pp.1-16. Doi:10.1155/2024/2642434
  10. Karlsdottir, S.K., 2012. Aquaponics – Grønn vekst, Funded by Nordisk Atlantsamarbejde (NORA) 2011-2012, Project No 510-072, Final report from the project, September 2012.
  11. Kiu, Q.S.C., Teoh, C.Y. and Ooi, A.L., 2024. Aquaponics vs recirculating aquaculture system: assessing productivity and water. use efficiency of native fish species Empurau (*Tor tambroides*) and Jelawat (*Leptobarbus hoevenii*) compared to red hybrid tilapia. *Sains Malaysiana*, 53(4), pp.747-757. DOI: 10.17576/jsm-2024-5304-02
  12. Mashaii, N., 2007. Production yield of the white-leg shrimp, *Litopenaeus vannamei* (boone, 1931) culture in brackish water of Yazd province. Final report of the project, National Research Center of Saline Water Aquatics, Iranian Fisheries Science Research Institute, 70 P. [In Persian]
  13. Mashaii, N., 2023. An investigation on production components of tilapia culture in Aquaponic System. Final report of the project, National Research Center of Saline Water Aquatics, Iranian Fisheries Science Research Institute, 87 P. [In Persian]
  14. Mashaii, N., Rajabipour, F.,

آکواپونیک خانگی می‌تواند نقش مؤثری در تولید غذای سالم برای خانواده‌ها، بهبود معیشت و اقتصاد به ویژه در جوامع محلی و روستایی داشته باشد. کاربردهای آموزشی، رفاهی و جاذبه‌های گردشگری را نیز می‌توان به عنوان دیگر مزایای این واحدها ذکر کرد.

### سپاسگزاری

از کمک‌ها و مساعدت دوستان گرامی برای انجام این تحقیق سپاسگزاری می‌نمایم.

### منابع

1. Dadgar, Sh., Marjani, M., Khiabani, A. and Hosseinzadeh Sahafi, H., 2014. introduction of iranian cichlid (*Iranocichla hormuzensis*) as an endemic species fish in aquarium. *Journal of Aquaculture Development*, 8(2), pp.83-87. [In Persian]
2. Danner, R.I., Mankasingh, U., Anamthawat-Jonsson, K. and Thorarinsdottir, R.I., 2019. Designing Aquaponic Production Systems towards Integration into Greenhouse Farming. *Water*, 11(10), pp.1-21. DOI:10.3390/w11102123.
3. Effendi, H., Wahyuningsih, S. and Wardiatno, Y., 2017. The use of Nile tilapia (*Oreochromis niloticus*) cultivation wastewater for the production of romaine lettuce (*Lactuca sativa L. var. longifolia*) in water recirculation system. *Applied Water Science*, 7(6), pp.3055-3063. DOI:10.1007/s13201-016-0418-z
4. El-Sayed, A.M., 2006. Tilapia culture. Edited by CABI Publishing, Cambridge, USA. 277 P. DOI:10.1079/9780851990149.0000
5. Food and Agriculture Organization (FAO), 2017. The Future of Food and Agriculture - Trends and Challenges. Rome: Food and Agriculture Organization of the United Nations.
6. Food and Agriculture Organization (FAO), 2020. The State of World

- Culture in Aquaponic System in Iran. *Modern Agricultural Science and Technology*, 3(5-6), pp.12-17.  
DOI: 10.15341/mast (2375-9402)/03.03.2017/003
21. Rakocy, J.E., Bailey, D.S., Shultz, R.C. and Thoman, E.S., 2004. Update on Tilapia and vegetable production in the UVI aquaponic system. pp.676–690, In Blivar, R.B., Mair, G.C., Fitzsimmons, K., eds, Proceedings from the Sixth International Symposium on Tilapia in Aquaculture, Manila, Philippines.
22. Rakocy, J.E., Bailey, D., Shultz, C. and Danaher, J., 2013. Design and Operation of the UVI Aquaponic System. 11th Conference of the Aquaculture Association of Southern Africa Aquaculture 2013, Stellenbosch, South Africa.
23. Rakocy, J.E., Bailey, D.S., Shultz, R.Ch. and Danaher, J.J., 2019. Fish and Vegetable Production in a Commercial Aquaponic System: 25 Years of Research at the University of the Virgin Islands.
24. Romana-Eguia, M.R.R., Eguia R.V. and Pakingking Jr.R.V., 2020. Tilapia culture: the basics. Aquaculture Department, Southeast Asian Fisheries Development Center. 54P.
25. Salamroodi, E., Rafiee, G. and Rezaei-Tavabe, K., 2020a. Effect of increasing vitamin C to water in a combined rainbow trout (*Oncorhynchus mykiss*) and lettuce (*Lactuca sativa*), and a functional study of plant and fish growth indices. *Journal of Animal Environment*, 12(1), pp.237-244. DOI:10.22034/AEJ.2020.105266. [In Persian]
26. Salamroodi, E., Rafiee, Gh., Rezaei-Tavabe, K. and Hashemi, S., 2020b. Effect of dietary-vitamin B3 on immunity indices of Nile tilapia and growth (*Oreochromis niloticus*) of lettuce (*Lactuca sativa*) in an aquaponics system. *Journal of Fisheries*, 73(2), pp.163-174. DOI:10.22059/jfisheries.2020.300760.1159. [In Persian]
27. Sallenave, R., 2016. Important water Hosseinzadeh Sahafi, H., Hafezieh, M. and Ghaedi, A., 2023. A Qualitative Analysis of the Aquaponic System Products. *International Journal of Advanced Multidisciplinary Research and Studies*, 3(4), pp.190-196. DOI: 10.62225/2583049X
15. Nazari K., Taklu, M., Sharifian, M. and Hosseini Shekarabi, S.P., 2023. Study of water quality and growth performance of common carp (*Cyprinus carpio*) in an aquaponic system with different densities of lettuce (*Lactuca sativa*). *Iranian Scientific Fisheries Journal*, 32(4), pp.29-49. DOI: 10.22092/ISFJ.2023.130262
16. Nikzad, F., Masoudian, M. and Kalantari, D., 2024. Investigation of effluent quality of trout fish farm, case study "Amole region ". *Journal of Aquaculture Development*, 18(3), pp.47-59. DOI: 10.71901/Jad-2024-I-810
17. Pantanella, E. and Colla, G., 2013. Saline aquaponics opportunities for integrated marine aquaculture. International aquaponic conference: Aquaponics and global food security, 19-21 June 2013, University of Wisconsin-Stevens Point.
18. Rafiee, Gh.R., Saad, Ch.R., Kamarudin, M.S., Ismail, M.R. and Sijam, K., 2019. Effects of supplementary nutrient in an aquaponic system for production of ornamental red tilapia (*Oreochromis* sp.) and lettuce (*Lactuca sativa* var *longifolia*). *Journal of Survey in Fisheries Sciences*, 59(2), pp.65-75. DOI:10.18331/SFS2019.5.2.7
19. Rajabipour, F., 2015. Tilapia culture in aquaponic system. Final report of the project, National Research center of Saline Water Aquatics, Iranian Fisheries Research Organization Pub. Agricultural Research, Education and Extension Organization (AREEO). 44P. (In Persian)
20. Rajabipour, F., Mashaii, N., Sarsangi, H., Mohammadi, M. and Matinfar, A., 2017. An Investigation on Tilapia

- quality parameters in aquaponic system. Cooperative Extensive Service, College of Agriculture, Consumer and Environmental Services. New Mexico State University. Circular, 680 P.
28. Somerville, C., Cohen, M., Pantanella, E., Stankus, A. and Lovatelli, A., 2014. Small-scale aquaponic food production, integrated fish and plant farming. FAO Fisheries and Aquaculture Technical Paper 589. Food and Agriculture Organization of the United Nations, Rome.
29. Stickney, R.R., 2000. Encyclopedia of aquaculture. Wiley & Sons Pub. 1063P.
30. Tyson, R. and Simonne, E., 2014. A Practical Guide for Aquaponics as an Alternative Enterprise. The Horticultural Sciences Department, HS1252, UF/IFAS Extension. 10P.